

Espaços virtuais para RED

Espaços virtuais RED

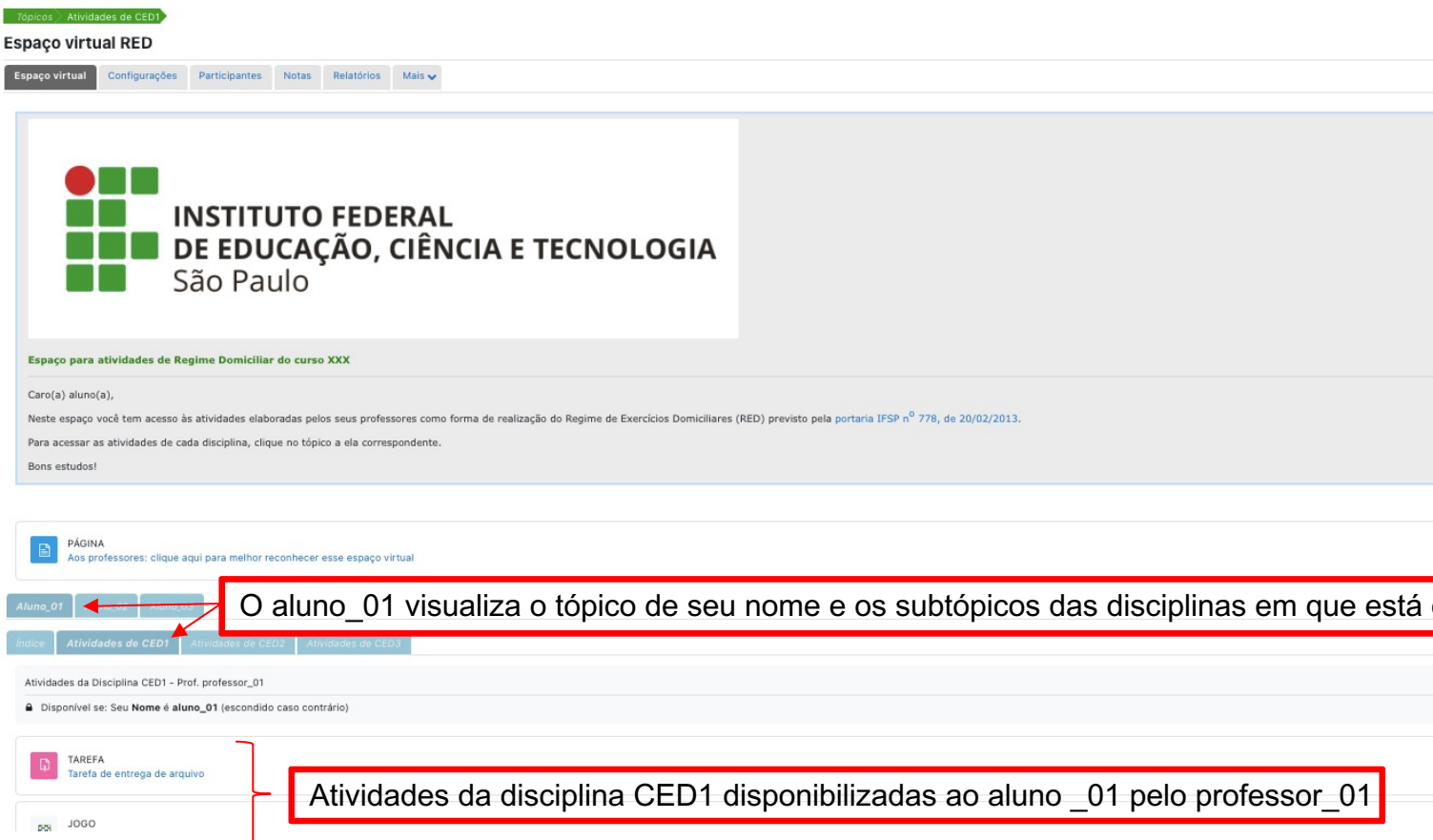
Em vista do indicado no Artigo 5o da [portaria SPO.255 de 15/08/2019](#) de que as atividades relativas ao Regime de Exercícios Domiciliares (RED), devem estar vinculadas a espaços virtuais do Moodle Câmpus, a CED elaborou um layout e configurações específicas para tais espaços, de modo a facilitar a navegação do estudante por um único espaço no qual estivessem dispostas as atividades de todas as disciplinas envolvidas.

Vale elencar as seguintes especificidades dos espaços virtuais RED:

- Há um único espaço virtual por curso, sendo a coordenação de curso a responsável pela solicitação à CED da criação deste espaço.
- O papel moodle de professor tem nestes espaços algumas restrições, não sendo possível editar as configurações do curso, nem de seus tópicos.
- A partir do informe da coordenação de curso, a CED insere um tópico para cada aluno e, dentro deste tópico, insere um subtópico para cada disciplina.
- A visualização que se tem do espaço virtual é bem diferenciada, com todos os tópicos e subtópicos estando visíveis ao professor, ao passo que o aluno visualiza apenas seu próprio tópico.

A visualização do aluno


Ao entrar em um espaço virtual RED pré-configurado pela CED, o aluno tem uma visualização simples e direta das disciplinas em que está de RED:



Atividade de Tópico Atividades de CED1

Espaço virtual RED

Espaço virtual Configurações Participantes Notas Relatórios Mais

 **INSTITUTO FEDERAL
DE EDUCAÇÃO, CIÊNCIA E TECNOLOGIA**
São Paulo

Espaço para atividades de Regime Domiciliar do curso XXX

Caro(a) aluno(a),

Neste espaço você tem acesso às atividades elaboradas pelos seus professores como forma de realização do Regime de Exercícios Domiciliares (RED) previsto pela portaria IFSP nº 778, de 20/02/2013.

Para acessar as atividades de cada disciplina, clique no tópico a ela correspondente.

Bons estudos!

PÁGINA
Aos professores: clique aqui para melhor reconhecer esse espaço virtual

aluno_01 ← O aluno_01 visualiza o tópico de seu nome e os subtópicos das disciplinas em que está em RED

Índice Atividades de CED1 Atividades de CED2 Atividades de CED3

Atividades da Disciplina CED1 - Prof. professor_01

Disponível se: Seu Nome é aluno_01 (escondido caso contrário)

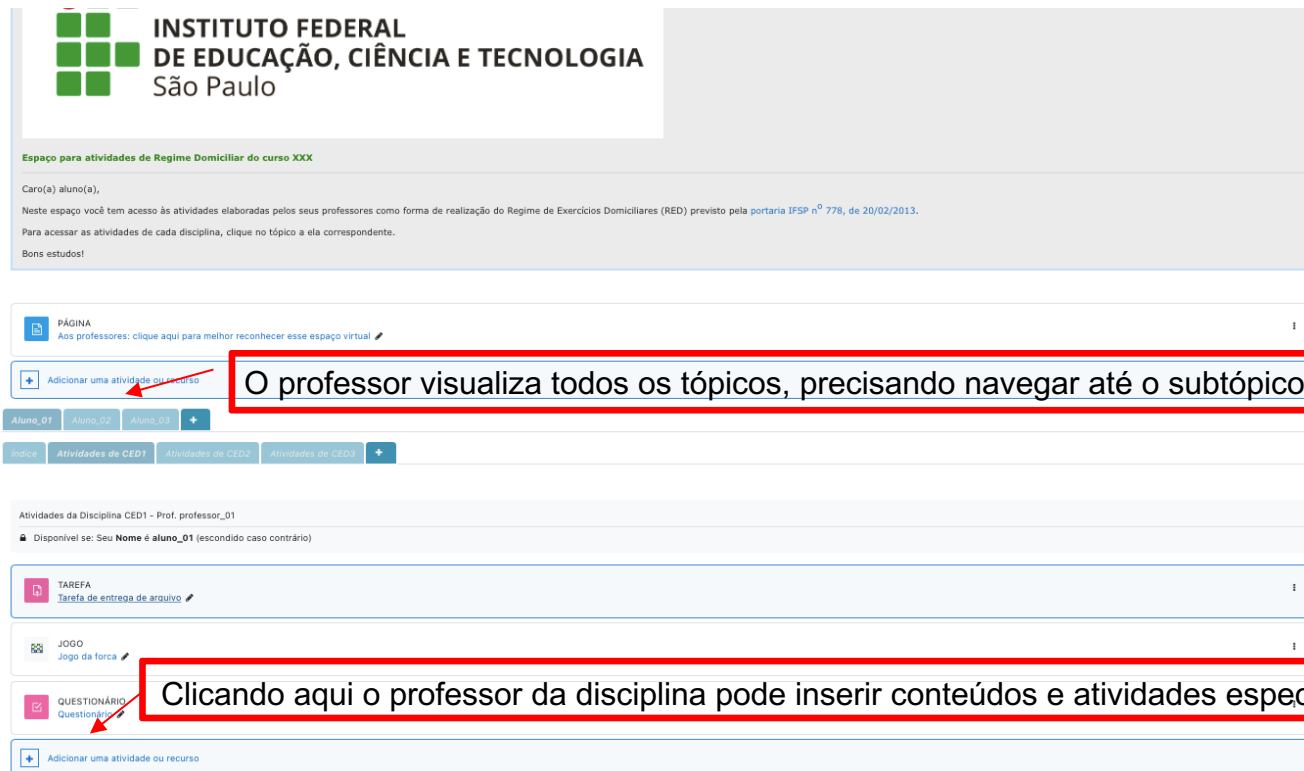
TAREFA
Tarefa de entrega de arquivo

JOGO

Atividades da disciplina CED1 disponibilizadas ao aluno_01 pelo professor_01

A visualização do professor

Por sua vez, a visualização que um professor tem dentro de um espaço virtual RED é muito mais ampla, tendo acesso aos tópicos de todos os alunos e disciplinas, precisando, assim, navegar até o tópico do aluno para o qual tem que orientar alguma atividade de RED a qual deve ser inserida dentro do subtópico relativo à sua disciplina:



INSTITUTO FEDERAL
DE EDUCAÇÃO, CIÊNCIA E TECNOLOGIA
São Paulo

Espaço para atividades de Regime Domiciliar do curso XXX

Caro(a) aluno(a),

Neste espaço você tem acesso às atividades elaboradas pelos seus professores como forma de realização do Regime de Exercícios Domiciliares (RED) previsto pela [portaria IFSP nº 778, de 20/02/2013](#).

Para acessar as atividades de cada disciplina, clique no tópico a ela correspondente.

Bons estudos!

PÁGINA
Aos professores: [clique aqui para melhor reconhecer esse espaço virtual](#)

Adicionar uma atividade ou recurso

O professor visualiza todos os tópicos, precisando navegar até o subtópico de sua disciplina

aluno_01 | aluno_02 | aluno_03 | +

Índice | Atividades de CED1 | Atividades de CED2 | Atividades de CED3 | +

Atividades da Disciplina CED1 - Prof. professor_01

Disponível se: Seu Nome é aluno_01 (escondido caso contrário)

TAREFA
Tarefa de entrega de arquivo

JOGO
Jogo da força

QUESTIONÁRIO
Questionário

Adicionar uma atividade ou recurso

Clicando aqui o professor da disciplina pode inserir conteúdos e atividades específicas ao aluno_01

Fluxo da criação e uso dos espaços virtuais RED

Os espaços virtuais RED não seguem o processo normal de solicitação de novos espaços virtuais via ferramenta disposta no item "Professor" do menu horizontal superior do Moodle Câmpus. A partir da entrega dos requerimentos dos alunos às respectivas Secretarias, do Ensino Técnico ou Superior, o procedimento envolve o seguinte fluxo:

1. A Secretaria encaminha os requerimentos de RED à Coordenação de Curso;
2. A Coordenação de Curso avalia e dá parecer sobre os componentes em que exista a possibilidade de aplicação desse regime, retomando a informação à respectiva Secretaria e solicitando à Coordenação de Educação à Distância (CED), via e-mail, a criação do espaço de RED para o(a) aluno(a) beneficiado(a), indicando os componentes curriculares e professores(as) objetos da solicitação;

OBS: Sugestão de planilha a ser enviada à CED: [clique aqui para baixar.](#)

3. A CED cria o espaço virtual RED e comunica esta ação à Coordenação de Curso, Professores(as) e Coordenação Técnico Pedagógica (CTP), incluindo nesse comunicado informes sobre eventual ausência de prévio cadastro no ambiente virtual por parte do aluno e/ou professores envolvidos;
4. A Coordenação de Curso comunica o aluno e os professores envolvidos quanto à criação do espaço virtual RED, orientando-os, se necessário, quanto à realização do cadastro no Moodle;
5. Os(as) professores(as) alimentam, então, os subtópicos de suas disciplinas neles postando os respectivos conteúdos, atividades, orientações e indicações de prazos, bem como acompanham o desenvolvimento da realização das atividades pelos alunos, sanando eventuais dúvidas e realizando correções e atribuições de notas, além de comunicar a CTP quando da não realização das atividades pelos alunos;

6. Os(as) professores(as) registram o resultado da RED no respectivo Diário de Classe SUAP de suas disciplinas, no campo de observações, não atribuindo faltas aos alunos(as) que tenham realizado as atividades indicadas;

7. Em meio ao desenvolvimento dos itens anteriores, cabe às Coordenações de Curso acompanhar a indicação das atividades de RED pelos professores e à CED instruir professores e alunos envolvidos em cada processo de RED sobre a utilização do Moodle Câmpus, disponibilizando tutorial e ficando à disposição para eventuais dúvidas.