

Como inserir uma questão dissertativa?

Para adicionar uma questão dissertativa, o professor deve:

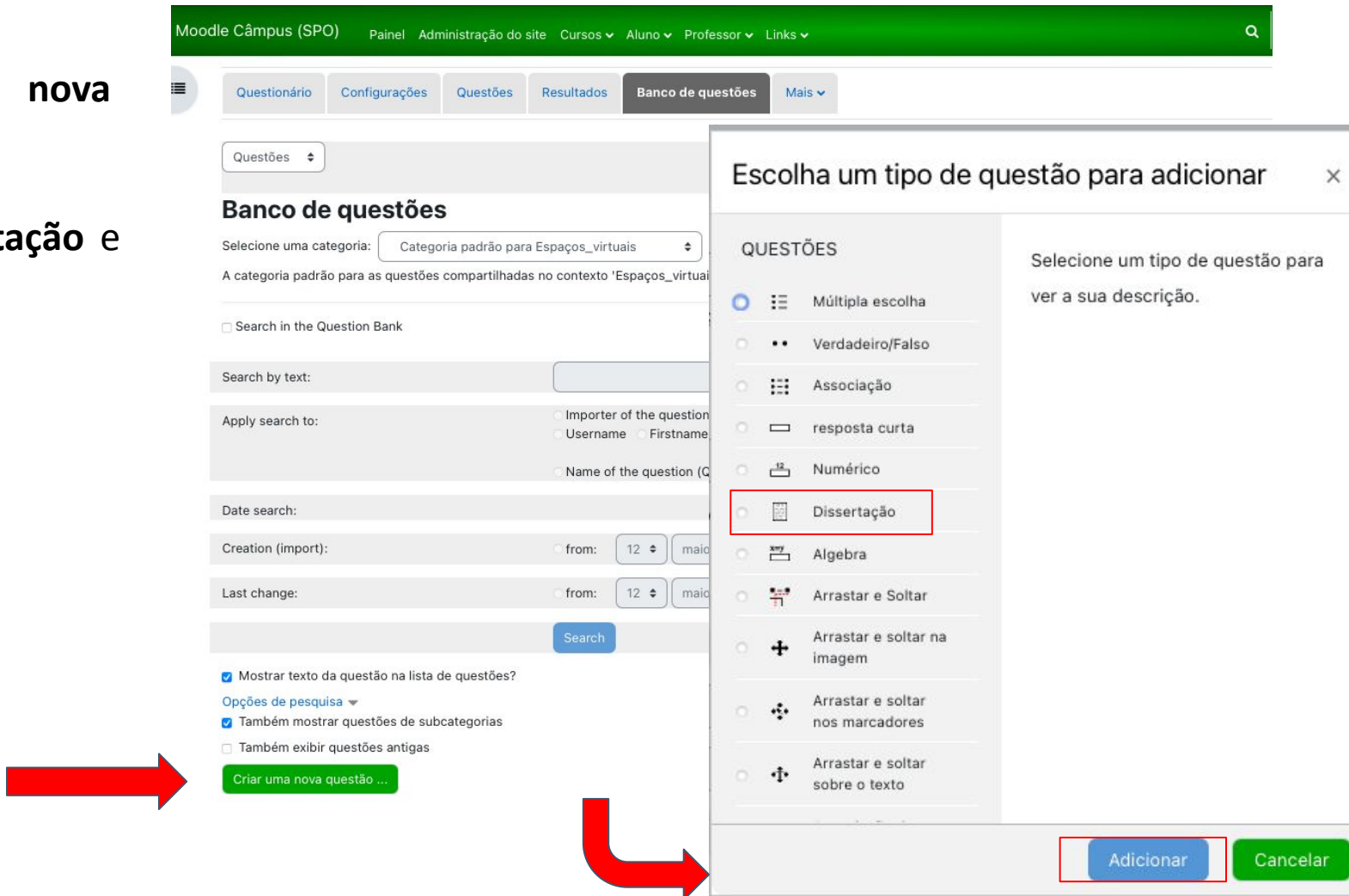
1. Em sua disciplina, acessar a aba **Mais** e clicar em **Banco de questões**.



The screenshot shows the Moodle interface for a virtual space. At the top, there is a navigation bar with 'Moodle Câmpus (SPO)' and several menu items: 'Painel', 'Administração do site', 'Cursos', 'Aluno', 'Professor', and 'Links'. Below this, the page title is 'Exemplo de espaço virtual 01'. A horizontal menu contains 'Espaço virtual', 'Configurações', 'Participantes', 'Notas', 'Relatórios', and 'Mais'. The 'Mais' menu is open, showing a list of options: 'Banco de questões' (highlighted in blue), 'Banco de conteúdos (H5P)', 'Emblemas', 'Filtros', 'Cancelar a minha inscrição no curso Espaços_virtuais', 'Bloquear este contexto', 'Download center', 'Repositórios', 'Kit de ferramentas de acessibilidade', 'Lixeira', 'New invitation for temporary course access', and 'Reutilizar curso'. Below the menu, there are tabs for 'Apresentação', 'Tópico 2', 'Tópico 3', 'Tópico 4', and 'Tópico 5'. The main content area shows two activity cards: a 'QUESTIONÁRIO' card titled 'Questionário' and a 'WIKI' card titled 'O que é Didática?'. A description for the wiki activity is partially visible: 'Esta é uma atividade de escrita colaborativa. Ela será utilizada para que vocês construam,'.

2. Clicar em **Criar uma nova questão.**

3. Selecionar o item **Dissertação** e clicar em **Adicionar.**



The screenshot shows the Moodle question bank interface. A red arrow points to the 'Criar uma nova questão ...' button. Another red arrow points to the 'Adicionar' button in the modal window. The modal window is titled 'Escolha um tipo de questão para adicionar' and lists various question types. The 'Dissertação' option is highlighted with a red box. The 'Adicionar' button is also highlighted with a red box.

Moodle Câmpus (SPO) Painel Administração do site Cursos Aluno Professor Links

Questionário Configurações Questões Resultados Banco de questões Mais

Questões

Banco de questões

Selecione uma categoria: Categoria padrão para Espaços_virtuais

A categoria padrão para as questões compartilhadas no contexto 'Espaços_virtuais'

Search in the Question Bank

Search by text:

Apply search to: Importer of the question Username Firstname Name of the question (C

Date search:

Creation (import): from: 12 maic

Last change: from: 12 maic

Search

Mostrar texto da questão na lista de questões?

Opções de pesquisa

Também mostrar questões de subcategorias

Também exibir questões antigas

Criar uma nova questão ...

Escolha um tipo de questão para adicionar

Selecione um tipo de questão para ver a sua descrição.

QUESTÕES

- Múltipla escolha
- Verdadeiro/Falso
- Associação
- resposta curta
- Numérico
- Dissertação**
- Álgebra
- Arrastar e Soltar
- Arrastar e soltar na imagem
- Arrastar e soltar nos marcadores
- Arrastar e soltar sobre o texto

Adicionar Cancelar

4. Preencha as informações gerais.

Exemplo de espaço virtual 01 > Apresentação > Questionário > Banco de questões > Questões > Editando uma questão de dissertação

QUESTIONÁRIO
Questionário

Questionário Configurações Questões Resultados Banco de questões Mais ▾

Adicionando uma questão dissertativa [↗](#)


[Expandir tudo](#)

▼ Geral

Categoria

Nome da questão !

Texto da questão !




Neste espaço, escreva o enunciado de sua questão explicando ao aluno como deve entregar a resposta dissertativa.

Words:0

Status da questão

Marcação padrão

Feedback geral



Se desejado, acrescente neste espaço um texto de feedback a ser apresentado ao usuário que responder sua questão, independentemente de ter acertado ou errado a questão.

Words:0

ID number

Opções de resposta

Formato da resposta

Exigir texto

Tamanho da caixa de entrada

Limite mínimo de palavras Habilitar

Limite máximo de palavras Habilitar

Permitir anexos



Configure as opções de resposta, conforme desejado.

▼ **Modelo de resposta**

Modelo de resposta

Neste campo, é possível inserir um modelo de resposta.

Words:0

▼ **Informações do avaliador**

Informação para avaliadores

Neste campo, o professor pode inserir orientações de correção para o tutor.

Words:0

Salvar alterações e continuar editando

Salvar mudanças Cancelar

Salve aqui sua questão

