

RELATÓRIO DAS AÇÕES DO USUÁRIO – COMO ACESSAR A ÁREA DOS REALTÓRIOS

A área dos relatórios disponibilizados pelo Moodle pode ser acessada na aba Relatórios. Observe que há diversos relatórios disponíveis. Nas telas a seguir, será dado destaque a alguns deles.



Ambiente teste da CED -SPO | Painel | Administração do site | Cursos ▾ | Aluno ▾ | Professor ▾ | Links ▾ | 🔍 | 🔔 | 💬 | ✉️ | JM ▾ | Modo de edição

Aprenda Moodle

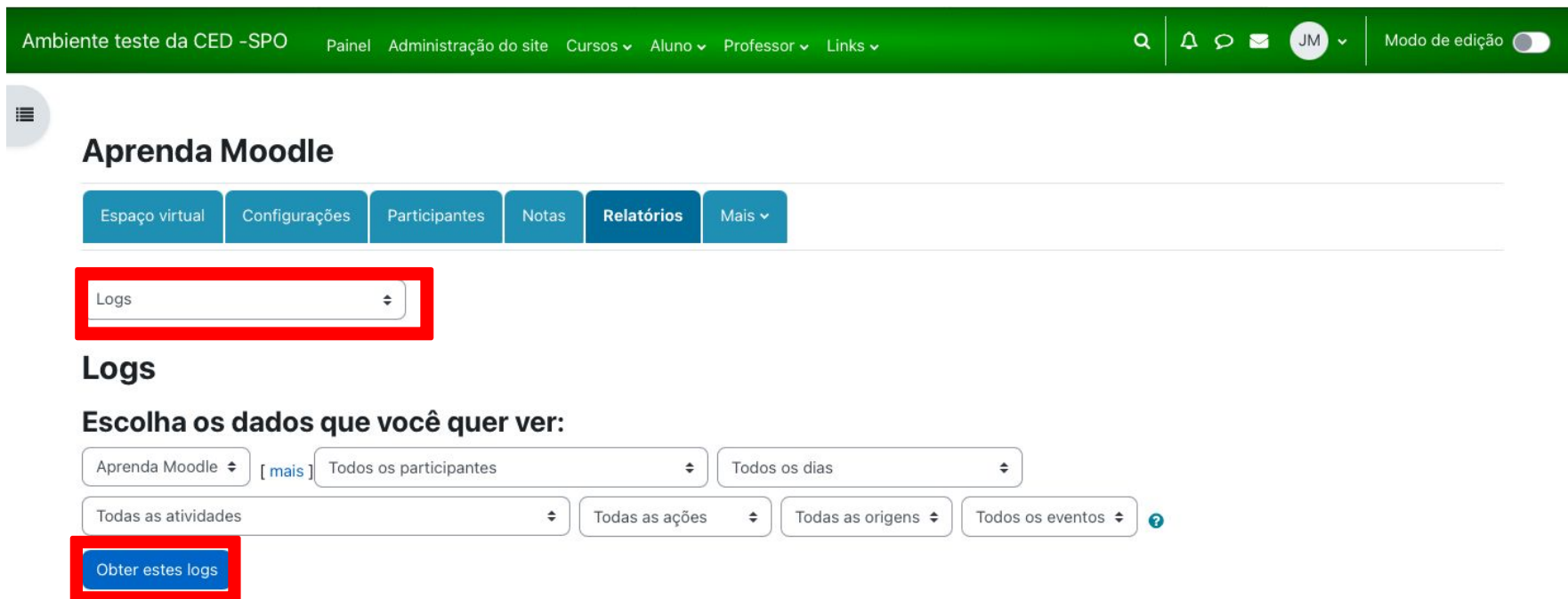
Espaço virtual | Configurações | Participantes | Notas | **Relatórios** | Mais ▾

Relatórios

- Assignment submission report
- Dates
- Logs
- Logs ativos
- Atividade do curso
- Participação do curso
- Lista
- Estatísticas
- Regras de monitoramento de eventos

Relatório dos logs de todos os usuários e atividades

Tendo escolhido a opção “logs”, você é direcionado para uma página que apresenta diversas opções de filtros para sua pesquisa. Querendo verificar os registros de todos os participantes, referentes a todos os dias, atividades, ações, origens e eventos, é só clicar em “obter estes logs”.



Ambiente teste da CED -SPO Painel Administração do site Cursos ▾ Aluno ▾ Professor ▾ Links ▾ 🔍 🔔 💬 ✉️ JM ▾ Modo de edição

Aprenda Moodle

Espaço virtual Configurações Participantes Notas **Relatórios** Mais ▾

Logs ▾

Logs

Escolha os dados que você quer ver:

Aprenda Moodle ▾ [mais] Todos os participantes ▾ Todos os dias ▾

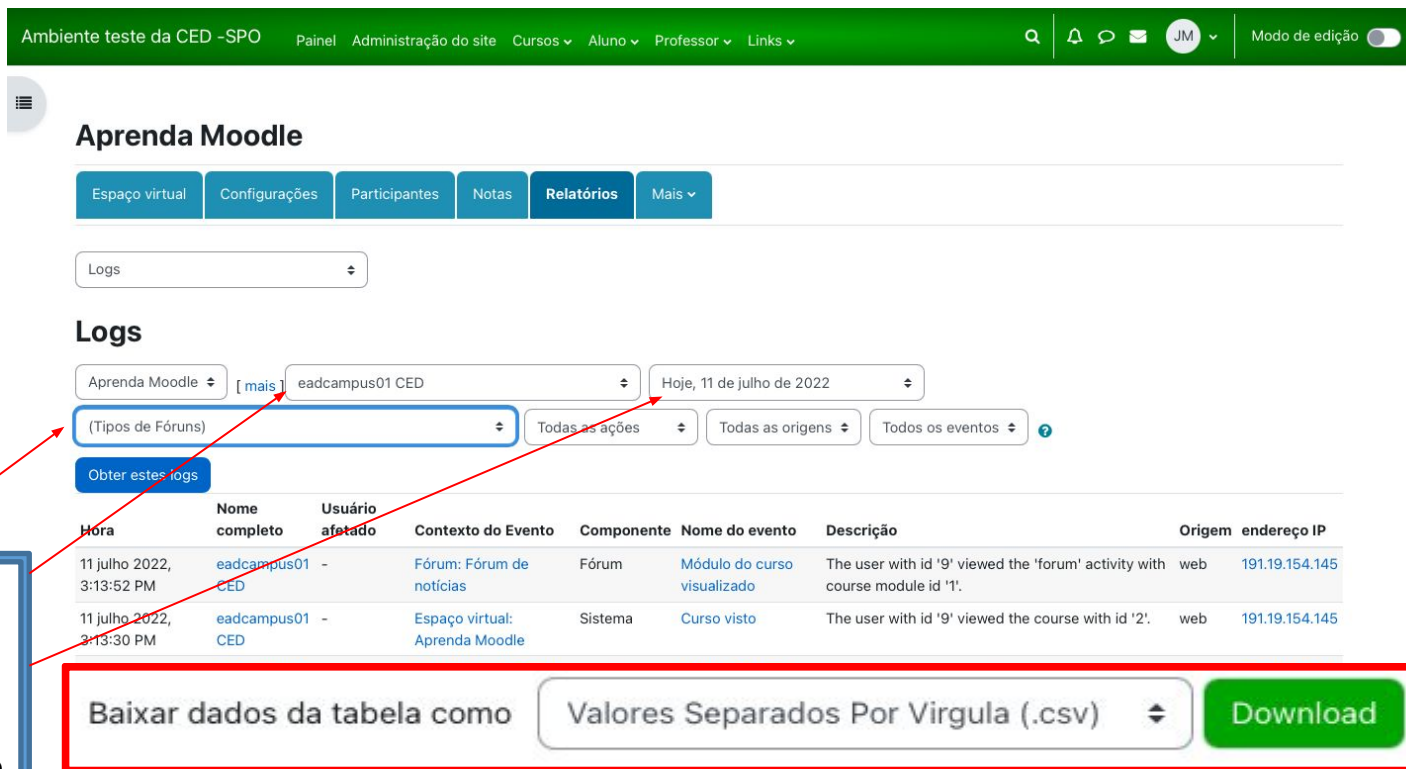
Todas as atividades ▾ Todas as ações ▾ Todas as origens ▾ Todos os eventos ▾ ⓘ

Obter estes logs

Relatório dos logs de determinado usuário, por dia e atividade

Preferindo verificar os registros de apenas um participante, referente a determinado dia e atividade, é só usar os respectivos filtros e clicar em “obter estes logs”.

Veja que o resultado é bem detalhado, exibindo data, horário e IP do computador utilizado pelo estudante e pode ser baixado para seu computador em diversos formatos de arquivo.



The screenshot shows the Moodle interface for the 'Aprenda Moodle' course. The 'Logs' section is active, with filters set to 'Aprenda Moodle', 'eadcampus01 CED', and 'Hoje, 11 de julho de 2022'. The filter '(Tipos de Fóruns)' is selected, and the 'Obter estes logs' button has been clicked. The resulting table shows two log entries for the user 'eadcampus01 - CED' on July 11, 2022. The first entry is at 3:13:52 PM, related to a forum activity. The second entry is at 3:13:30 PM, related to viewing the course. A red box highlights the 'Baixar dados da tabela como' section, which is set to 'Valores Separados Por Virgula (.csv)' with a 'Download' button.

Hora	Nome completo	Usuário afetado	Contexto do Evento	Componente	Nome do evento	Descrição	Origem	endereço IP
11 julho 2022, 3:13:52 PM	eadcampus01 - CED	-	Fórum: Fórum de notícias	Fórum	Módulo do curso visualizado	The user with id '9' viewed the 'forum' activity with course module id '1'.	web	191.19.154.145
11 julho 2022, 3:13:30 PM	eadcampus01 - CED	-	Espaço virtual: Aprenda Moodle	Sistema	Curso visto	The user with id '9' viewed the course with id '2'.	web	191.19.154.145

Log do usuário
Eadcampus01
Relativos ao dia
11/07 na atividade
tipo fórum

Relatório dos logs de determinado usuário, por dia e atividade (visão ampliada)

Ambiente teste da CED -SPO Painel Administração do site Cursos Aluno Professor Links Q 🔔 🗨 ✉ JM ▼ Modo de edição 🔌

Aprenda Moodle

Espaço virtual Configurações Participantes Notas **Relatórios** Mais ▼

Logs ▼

Logs

Aprenda Moodle ▼ [mais] eadcampus01 CED ▼ Hoje, 11 de julho de 2022 ▼

(Tipos de Fóruns) ▼ Todas as ações ▼ Todas as origens ▼ Todos os eventos ▼ ?

Obter estes logs

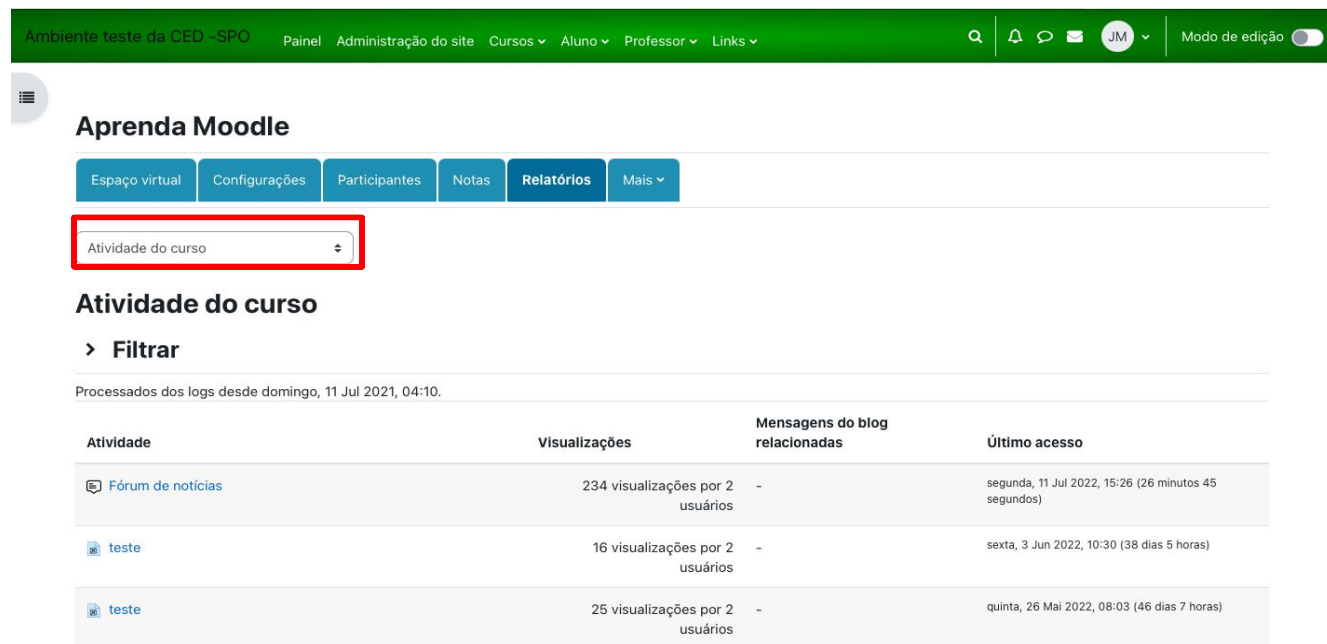
Hora	Nome completo	Usuário afetado	Contexto do Evento	Componente	Nome do evento	Descrição	Origem	endereço IP
11 julho 2022, 3:13:52 PM	eadcampus01 - CED	-	Fórum: Fórum de notícias	Fórum	Módulo do curso visualizado	The user with id '9' viewed the 'forum' activity with course module id '1'.	web	191.19.154.145
11 julho 2022, 3:13:30 PM	eadcampus01 - CED	-	Espaço virtual: Aprenda Moodle	Sistema	Curso visto	The user with id '9' viewed the course with id '2'.	web	191.19.154.145

Baixar dados da tabela como Valores Separados Por Virgula (.csv) ▼ Download

Relatório da atividade do curso

Tendo escolhido o relatório da “Atividade do curso”, você é direcionado para uma página que lista todos os recursos e atividades presentes no espaço virtual e informa quantos usuários visualizaram cada um deles e qual a quantidade de visualizações foram feitas.

Trata-se, assim, de uma verificação global da frequência de acesso aos objetos de aprendizagem, não se tendo aqui informação de quais foram os usuários que acessaram essa ou aquela atividade e quando o fizeram.



Ambiente teste da CED - SPO | Painel | Administração do site | Cursos ▾ | Aluno ▾ | Professor ▾ | Links ▾ | 🔍 | 🔔 | 💬 | 📧 | JM ▾ | Modo de edição

Aprenda Moodle




[Espaço virtual](#)
[Configurações](#)
[Participantes](#)
[Notas](#)
[Relatórios](#)
[Mais ▾](#)

Atividade do curso ▾

Atividade do curso

> Filtrar

Processados dos logs desde domingo, 11 Jul 2021, 04:10.

Atividade	Visualizações	Mensagens do blog relacionadas	Último acesso
 Fórum de notícias	234 visualizações por 2 usuários	-	segunda, 11 Jul 2022, 15:26 (26 minutos 45 segundos)
 teste	16 visualizações por 2 usuários	-	sexta, 3 Jun 2022, 10:30 (38 dias 5 horas)
 teste	25 visualizações por 2 usuários	-	quinta, 26 Mai 2022, 08:03 (46 dias 7 horas)

Relatório da participação do curso

Tendo escolhido o relatório da “Participação do curso”, você é direcionado para uma página em que pode verificar quais usuários realizaram ações em determinada atividade e, se desejado, selecionar alguns deles para o envio de uma mensagem.

Ambiente teste da CED -SPO Painel Administração do site Cursos Aluno Professor Links

Participação do curso

Participação do curso

Módulo de atividades Fórum de notícias Ver últimos Escolher... Mostrar só Gerente do sistema

Mostrar ações Todas as ações Ok

Grupos Todos os participantes

Fórum Visualizações
Fórum Mensagens

2 Gerente do sistema

Nome / Sobrenome	Todas as ações	Selecionar
CED Coordenadoria de Educação a Distância	Não	<input checked="" type="checkbox"/>
Eadcampus05 Ced	Não	<input checked="" type="checkbox"/>

Desmarcar todos os 'Não'

Com usuários selecionados Escolher

Enviar uma mensagem