

COMO PARTICIPAR DE UMA WIKI

O QUE É UMA WIKI E PARA QUE SERVE?

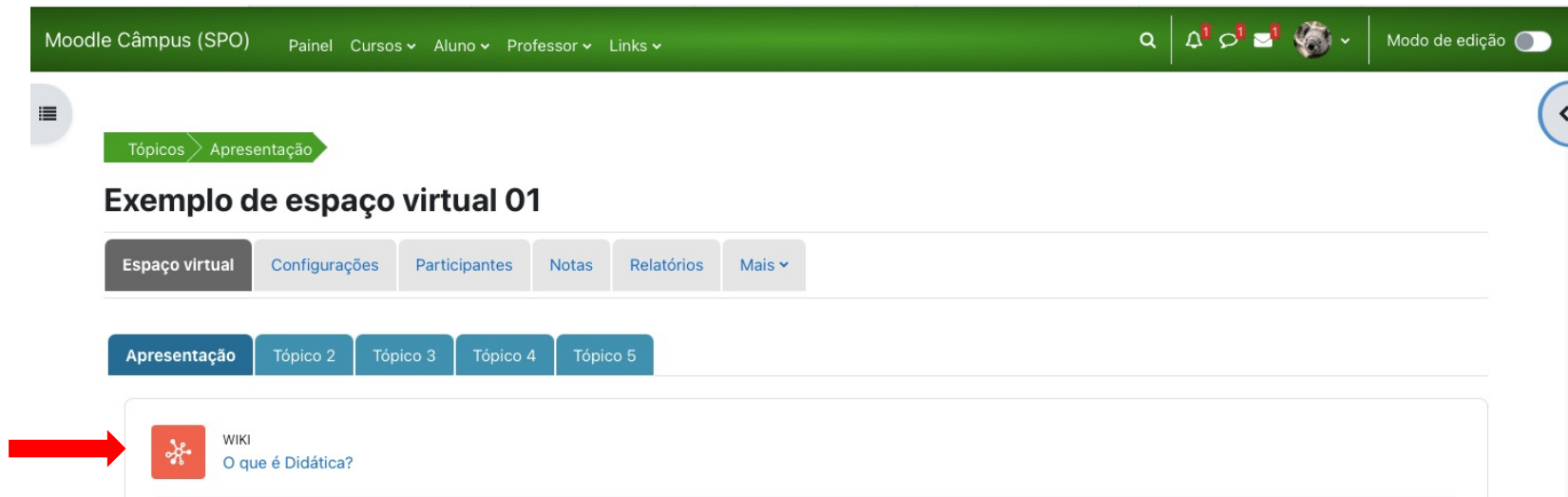
A Wiki é uma página na web que permite aos participantes criar e editar uma coleção de páginas produzindo conteúdo próprio.

Uma Wiki pode ser colaborativa, com a possibilidade de todos poderem editá-la, ou individual, em que a edição do texto é feita por uma pessoa.

A Wiki serve para proporcionar a elaboração de uma atividade colaborativa, produzir informações em coautoria.

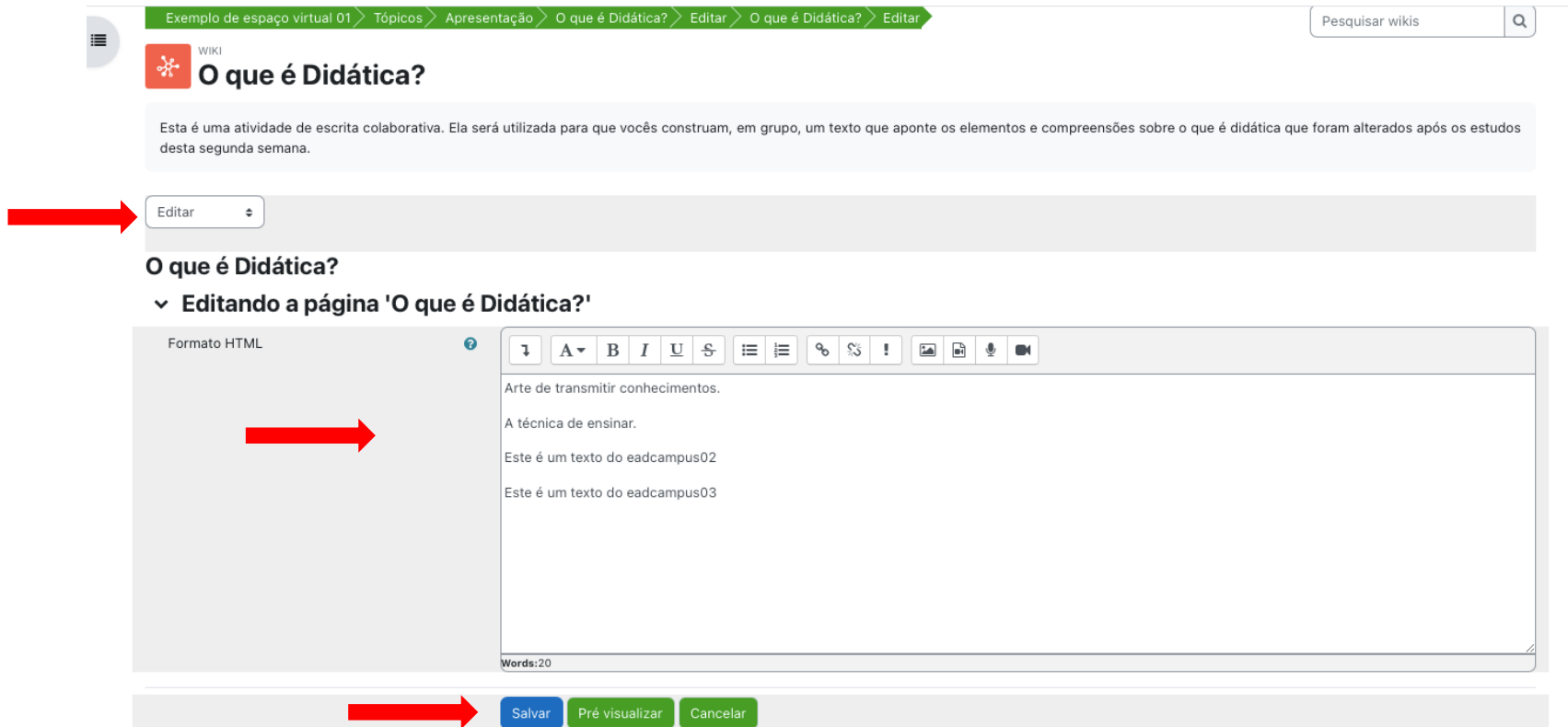
Estimula o trabalho colaborativo e a reflexão, pois é necessário discutir, pesquisar e negociar entre os participantes antes de se realizar as modificações no texto coletivo.

1. Acesse a Wiki que foi criada, sempre sinalizada pelo ícone abaixo.



The screenshot shows the Moodle interface for a course. At the top, there is a green navigation bar with the text "Moodle Câmpus (SPO)" and several menu items: "Painel", "Cursos", "Aluno", "Professor", and "Links". On the right side of this bar, there are icons for search, notifications, messages, and a profile picture, along with a "Modo de edição" toggle switch. Below the navigation bar, there is a breadcrumb trail: "Tópicos > Apresentação". The main heading is "Exemplo de espaço virtual 01". Underneath, there are several tabs: "Espaço virtual" (selected), "Configurações", "Participantes", "Notas", "Relatórios", and "Mais". Below these tabs, there are five topic buttons: "Apresentação" (selected), "Tópico 2", "Tópico 3", "Tópico 4", and "Tópico 5". At the bottom, there is a list of items. The first item is a Wiki icon (a red square with a white starburst) followed by the text "WIKI" and "O que é Didática?". A red arrow points to this Wiki icon.

2. Para iniciar sua colaboração, clique em Editar e acrescente seu texto na caixa de edição. Clique em Pré visualizar para revisar e em Salvar para registrar sua contribuição na Wiki.



Exemplo de espaço virtual 01 > Tópicos > Apresentação > O que é Didática? > Editar > O que é Didática? > Editar

Pesquisar wikis

WIKI
O que é Didática?

Esta é uma atividade de escrita colaborativa. Ela será utilizada para que vocês construam, em grupo, um texto que aponte os elementos e compreensões sobre o que é didática que foram alterados após os estudos desta segunda semana.

Editar

O que é Didática?
▼ Editando a página 'O que é Didática?'

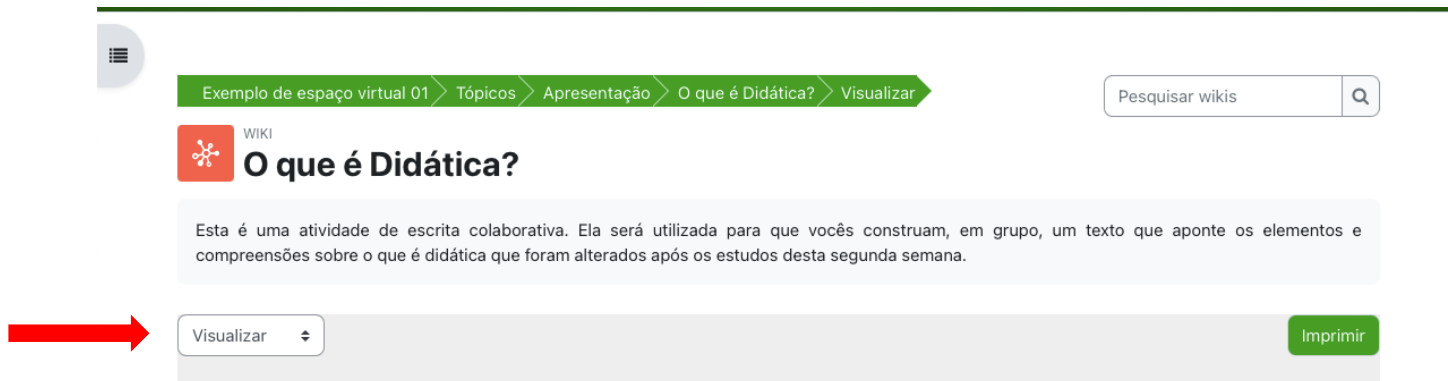
Formato HTML

Arte de transmitir conhecimentos.
A técnica de ensinar.
Este é um texto do eadcampus02
Este é um texto do eadcampus03

Words:20

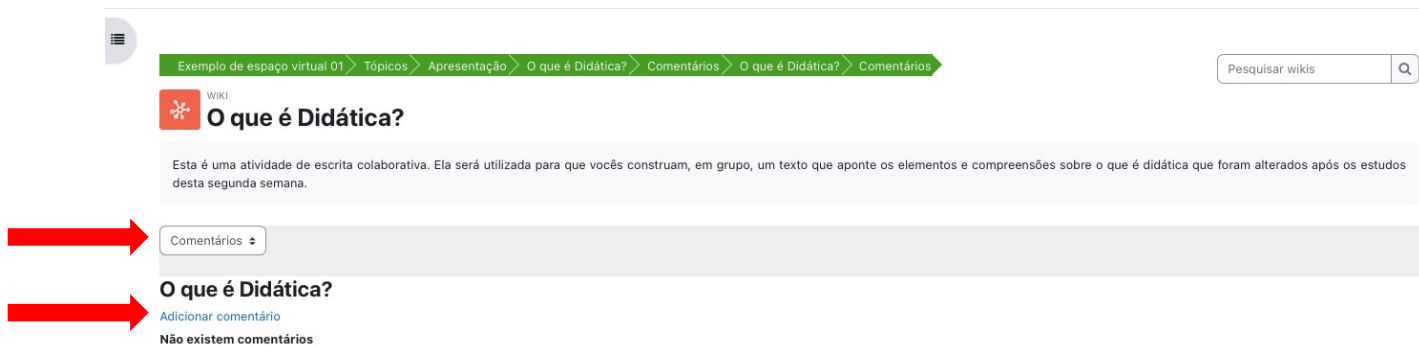
Salvar Pré visualizar Cancelar

3. Se quiser apenas conferir o texto criado clique em Visualizar.



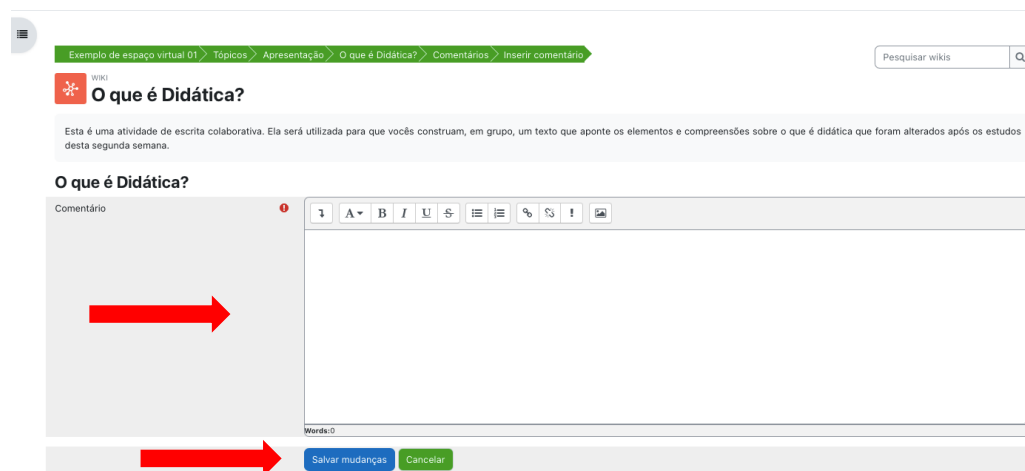
The screenshot shows a Moodle Wiki page titled "O que é Didática?". The breadcrumb trail at the top reads: "Exemplo de espaço virtual 01 > Tópicos > Apresentação > O que é Didática? > Visualizar". A search box labeled "Pesquisar wikis" is in the top right. Below the title, there is a text block: "Esta é uma atividade de escrita colaborativa. Ela será utilizada para que vocês construam, em grupo, um texto que aponte os elementos e compreensões sobre o que é didática que foram alterados após os estudos desta segunda semana." At the bottom of the page, there are two buttons: "Visualizar" (highlighted with a red arrow) and "Imprimir".

4. Clique em Comentários caso deseje inserir algum comentário.



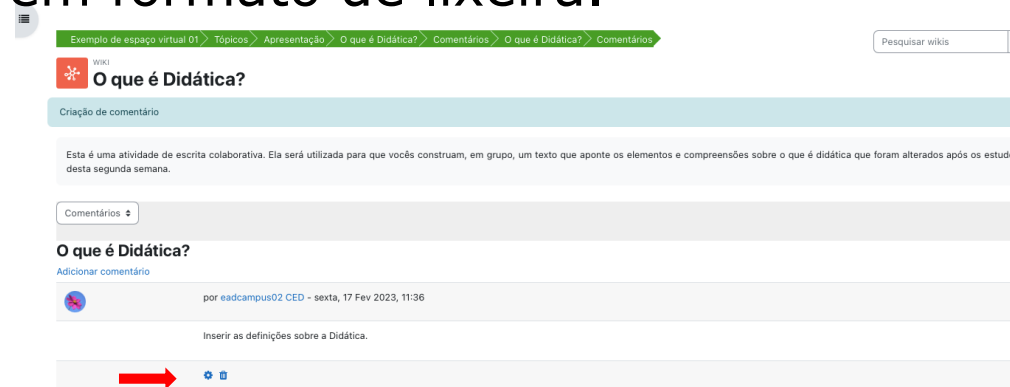
The screenshot shows the same Moodle Wiki page, but the breadcrumb trail now includes "Comentários": "Exemplo de espaço virtual 01 > Tópicos > Apresentação > O que é Didática? > Comentários > O que é Didática? > Comentários". The "Visualizar" button is no longer visible. Instead, a "Comentários" button (highlighted with a red arrow) is shown. Below it, the text "O que é Didática?" is followed by "Adicionar comentário" and "Não existem comentários". A second red arrow points to the "Adicionar comentário" link.

4.1. Se abrirá uma caixa de texto para você adicionar o seu comentário. Clique em Salvar mudanças.



The screenshot shows a Moodle Wiki page for 'O que é Didática?'. The page content includes a description of a collaborative writing activity. Below the text is a comment editor with a rich text toolbar. A red arrow points to the 'Salvar mudanças' button at the bottom of the editor.

4.2. O seu comentário aparecerá para os demais colaboradores da Wiki. É possível editar o comentário inserido, clicando no ícone em formato de engrenagem e excluir clicando no ícone em formato de lixeira.

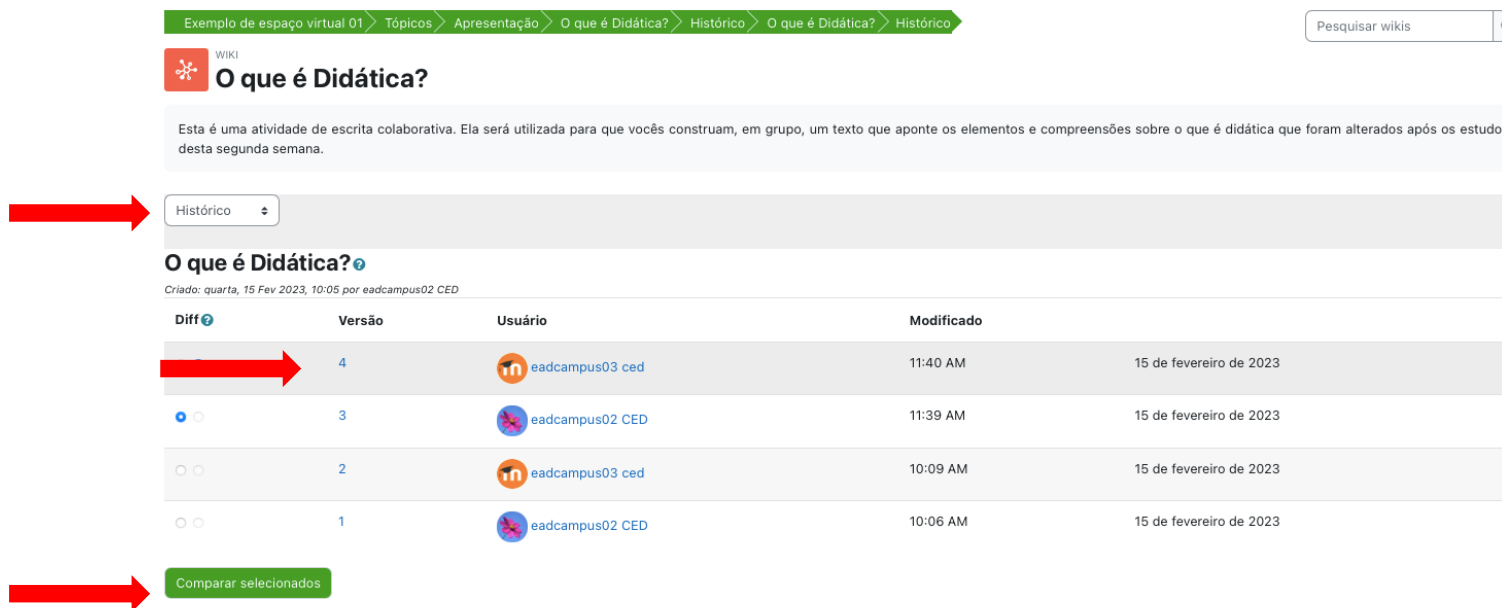


The screenshot shows the same Moodle Wiki page, but now with a comment added. The comment is displayed with a user profile picture and the text 'Inserir as definições sobre a Didática.'. At the bottom of the comment, there are two icons: a gear (edit) and a trash can (delete). A red arrow points to these icons.

5. Um histórico de versões anteriores de cada página da Wiki é mantido, listando as edições feitas por cada participante.

Clique em Histórico e na versão de cada participante para ver suas respectivas contribuições.

É possível compará-las, selecionando os participantes e clicando em Comparar selecionados.



Exemplo de espaço virtual 01 > Tópicos > Apresentação > O que é Didática? > Histórico > O que é Didática? > Histórico

Pesquisar wikis








WIKI
O que é Didática?

Esta é uma atividade de escrita colaborativa. Ela será utilizada para que vocês construam, em grupo, um texto que aponte os elementos e compreensões sobre o que é didática que foram alterados após os estudos desta segunda semana.

Histórico

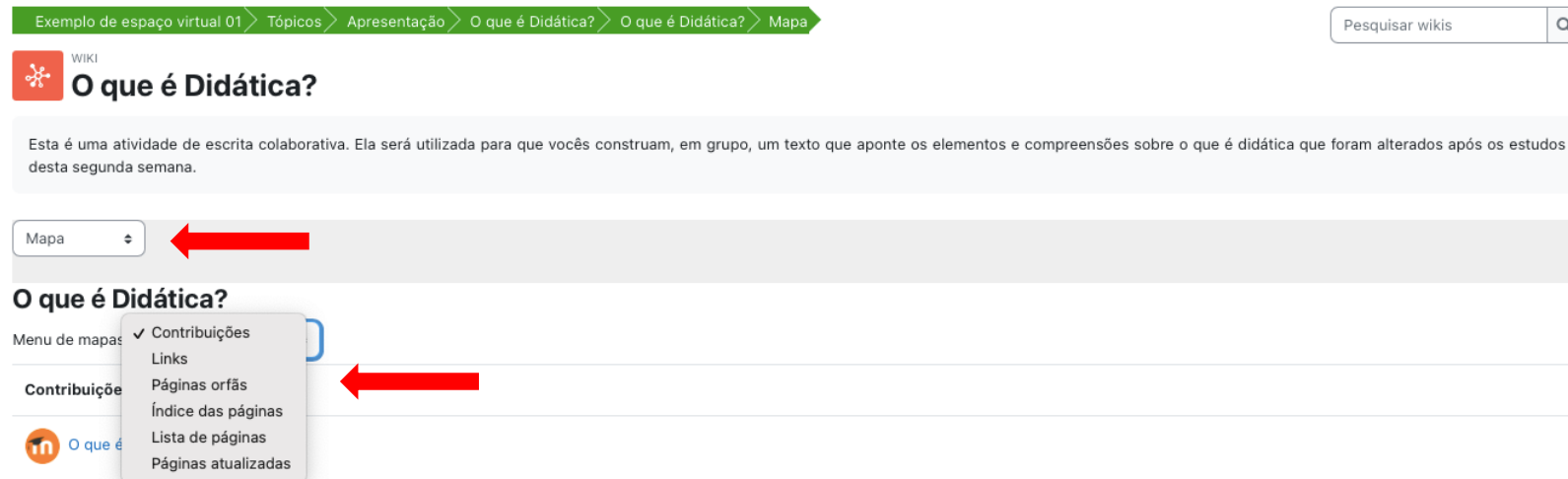
O que é Didática?

Criado: quarta, 15 Fev 2023, 10:05 por eadcampus02 CED

Diff	Versão	Usuário	Modificado	
	4	 eadcampus03 ced	11:40 AM	15 de fevereiro de 2023
	3	 eadcampus02 CED	11:39 AM	15 de fevereiro de 2023
	2	 eadcampus03 ced	10:09 AM	15 de fevereiro de 2023
	1	 eadcampus02 CED	10:06 AM	15 de fevereiro de 2023

Comparar selecionados

6. A opção Mapa traz detalhes da Wiki que está sendo editada, como links, páginas atualizadas etc. Para verificar se arquivos foram enviados clique em Arquivos.



The screenshot shows a Moodle Wiki page for 'O que é Didática?'. At the top, there is a breadcrumb trail: 'Exemplo de espaço virtual 01 > Tópicos > Apresentação > O que é Didática? > O que é Didática? > Mapa'. A search box labeled 'Pesquisar wikis' is on the right. Below the breadcrumb, the page title 'O que é Didática?' is displayed with a red Wiki icon. A paragraph of text follows: 'Esta é uma atividade de escrita colaborativa. Ela será utilizada para que vocês construam, em grupo, um texto que aponte os elementos e compreensões sobre o que é didática que foram alterados após os estudos desta segunda semana.' Below the text is a 'Mapa' dropdown menu. A red arrow points to this menu. The dropdown menu is open, showing a list of options: 'Contribuições', 'Links', 'Páginas orfãs', 'Índice das páginas', 'Lista de páginas', and 'Páginas atualizadas'. A second red arrow points to the 'Páginas atualizadas' option. The page content below the menu is partially visible, showing the title 'O que é Didática?' and a 'Contribuição' section.